

# 福井県漁海況情報 2025年報

福井県水産試験場 海洋資源研究センター  
2026年3月25日 発行

## 1. 漁の様様

### (1) 漁法別魚種別漁獲量の推移

[全漁法]

2025年の総漁獲量は7,998 tで、平年(2015~2024年の平均値 以下同じ: 10,398 t)を2,400 t下回った(図1、表1)。

[定置網]

漁獲量は4,706 tで、平年(6,158 t)を1,452 t下回った。サバ銘柄、ブリ銘柄等は平年を上回ったが、サワラ、ツバス銘柄、アジ類等は平年を下回った(図2、表2)。

[底曳網]

漁獲量は2,424 tで、平年(2,953 t)を529 t下回った。ズワイガニ〔オス〕、フグ類等は平年を上回ったが、アカガレイ、ホタルイカ、ハタハタ等は平年を下回った(図3、表3)。

[その他の漁法(釣り、延縄、刺網等)]

漁獲量は868 tで、平年(1,389 t)を520 t下回った。ヤリイカは平年を上回ったが、スルメイカ、タコ類等は平年を下回った(図4、表4)。

### (2) 主要魚種の漁獲量(全漁法)の経年変化(図5~15)

イワシ類: 2025年は52 tで、前年(107 t)および平年(145 t)を下回った。

アジ類: 2025年は185 tで、前年(254 t)および平年(541 t)を下回った。

サバ類: 2025年は1,329 tで、前年(548 t)および平年(257 t)を上回った。

ブリ類: 2025年は1,442 tで、前年(3,150 t)および平年(1,892 t)を下回った。

サワラ: 2025年は714 tで、前年(822 t)および平年(1,810 t)を下回った。

マダイ: 2025年は95 tで、前年(84 t)を上回り平年(102 t)を下回った。

スルメイカ: 2025年は223 tで、前年(111 t)を上回り平年(361 t)を下回った。

アカガレイ: 2025年は655 tで、前年(631 t)並みであり、平年(775 t)を下回った。

ハタハタ: 2025年は14 tで、前年(39 t)を上回り平年(104 t)を下回った。

ズワイガニ(オスガニ・メスガニ・ミズガニの合計): 2025年は506 tで、前年(468 t)および平年(400 t)を上回った。

アカエビ: 2025年は331 tで、前年(360 t)および平年(416 t)を下回った。

## 2. 沿岸地先表面水温

若狭町神子・小川地先(図 16)

神子地先の平年(過去 30 年平均)と比較し、1 月～6 月は平年並み(平年差±0.5℃)～はなはだ高め(平年差 1.5℃～)で推移したが、以降は概ねはなはだ高め(平年差 1.5℃～)で推移した。

越前町米ノ地先(図 17)

平年(過去 25 年平均)と比較し、1 月～6 月、11 月～12 月は概ね平年並み(平年差±0.5℃)で推移し、7 月～10 月は概ねかなり高め(平年差 1.0～1.5℃)～はなはだ高め(平年差 1.5℃～)で推移した。

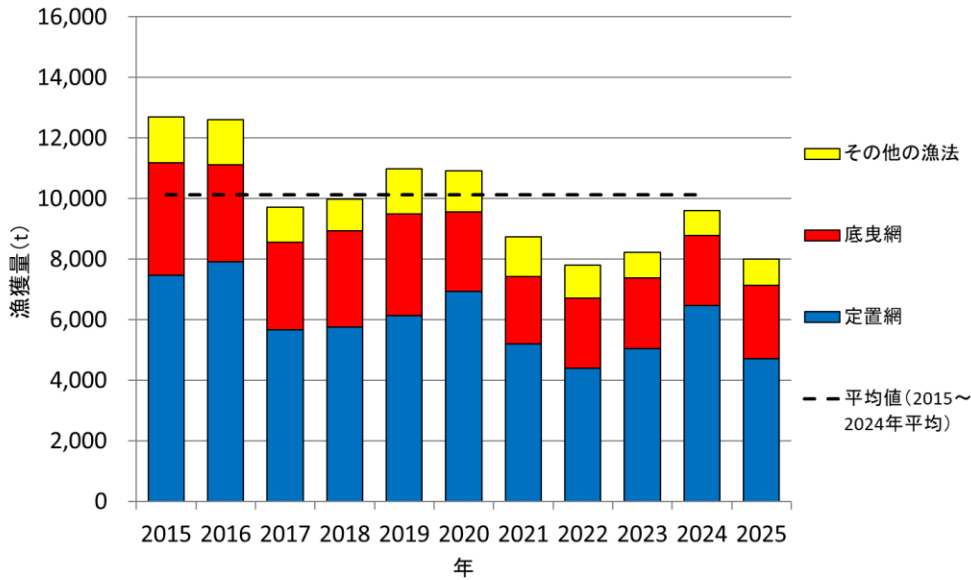


図1:全漁法の漁獲量

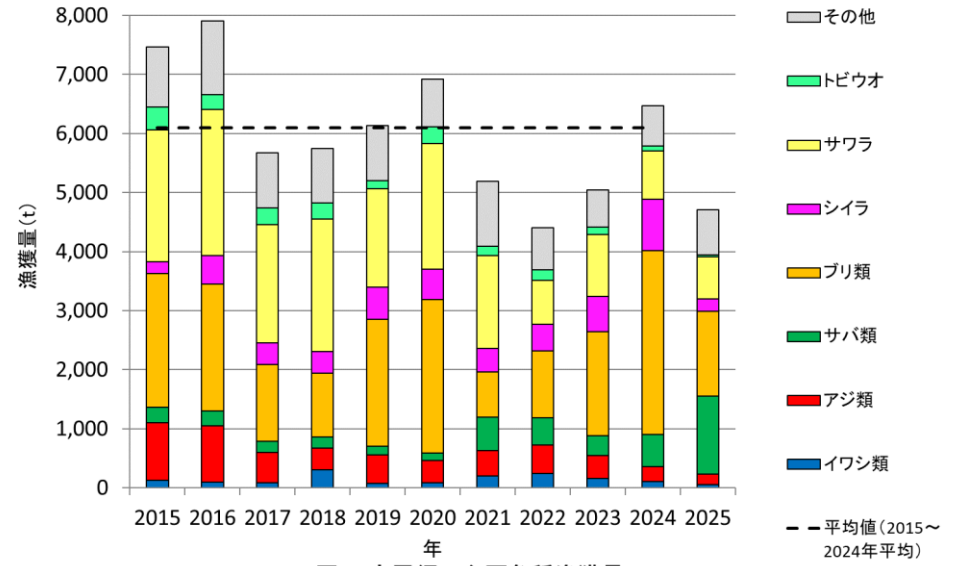


図2:定置網の主要魚種漁獲量

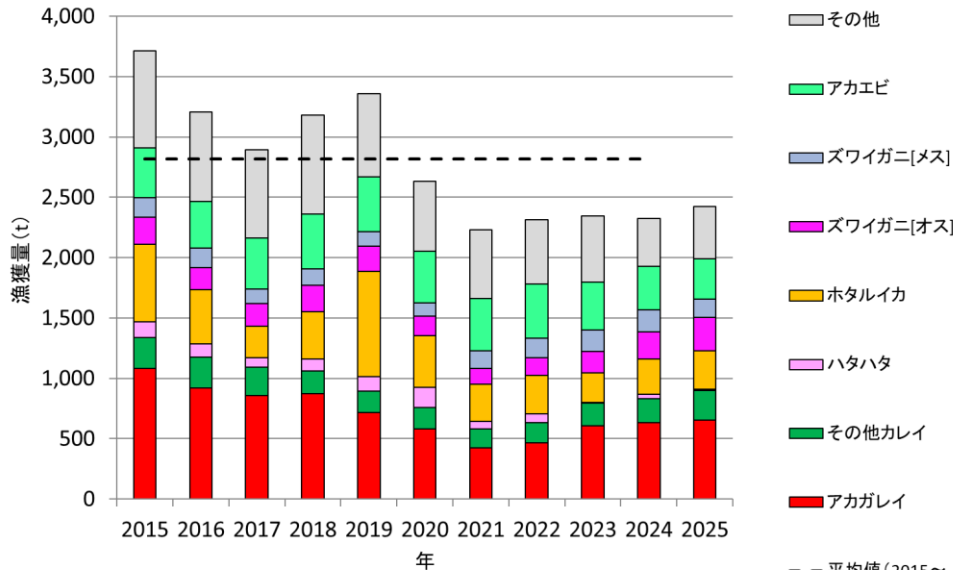


図3:底曳網の主要魚種漁獲量

※ズワイガニ (オス) に、水ガニは含まれない。

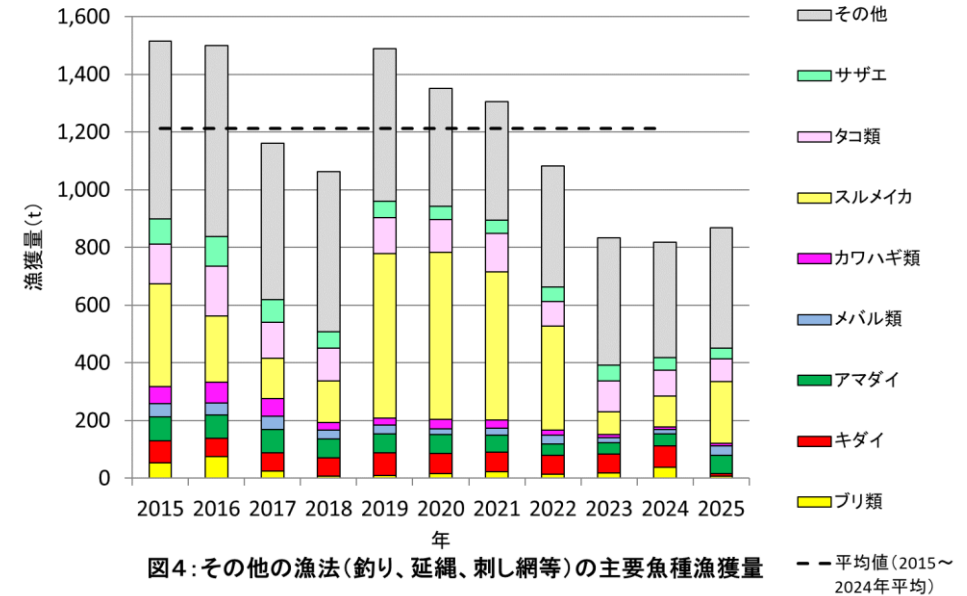


図4:その他の漁法(釣り、延縄、刺し網等)の主要魚種漁獲量

# 表1 全漁法の主要魚種別漁獲量

※四捨五入の関係で端数が一致しないことがある

													(t)			
	1月	2月	3月	4月	5月	6月	7月	8月	9月	10月	11月	12月	2025年計	2024年計	10年平均 (2015~2024年)	平年差
イワシ類	0.241	6.933	6.533	13.428	2.845	5.941	12.826	2.915	0.098	0.000	0.000	0.000	51.760	106.812	144.632	-92.872
(マイワシ)	0.021	6.903	6.356	12.457	2.660	1.084	2.478	0.650	0.052	0.000	0.000	0.000	32.659	63.033	88.851	-56.192
(ウルメイワシ)	0.221	0.000	0.000	0.064	0.141	0.000	0.001	0.000	0.006	0.000	0.000	0.000	0.432	14.839	7.729	-7.297
(カタクチイワシ)	0.000	0.030	0.177	0.907	0.044	4.858	10.347	2.265	0.040	0.000	0.000	0.000	18.669	28.939	48.052	-29.383
アジ類	3.815	2.418	2.177	5.523	34.469	27.398	28.026	7.106	8.068	23.230	25.722	17.015	184.968	254.257	540.588	-355.620
(アジ)	1.993	0.970	1.548	4.025	33.351	24.941	22.569	1.991	1.066	12.810	19.685	15.574	140.522	167.506	304.569	-164.047
(小アジ)	1.519	0.970	0.485	0.852	0.606	0.820	3.297	4.689	6.087	8.178	3.557	0.214	31.275	66.605	217.218	-185.944
(アオアジ)	0.303	0.479	0.144	0.646	0.512	1.637	2.160	0.425	0.915	2.242	2.480	1.227	13.171	20.147	18.800	-5.629
サバ類	0.096	0.286	1.929	15.343	495.306	206.940	223.142	52.706	10.527	201.815	118.474	2.561	1,329.125	548.849	257.114	1,072.012
(サバ)	0.096	0.286	1.929	15.343	494.814	205.082	215.611	40.096	10.100	200.026	118.373	2.560	1,304.316	465.714	198.145	1,106.171
(ビンサバ)	0.000	0.000	0.000	0.000	0.493	1.857	7.531	12.610	0.427	1.789	0.101	0.001	24.809	83.135	58.968	-34.159
マグロ類	5.278	1.352	2.045	6.403	11.019	5.065	5.379	1.093	0.791	1.817	1.321	0.847	42.411	40.669	33.911	8.501
カジキ類	0.040	0.001	-0.001	0.000	0.000	0.065	0.648	5.808	32.313	13.178	1.067	0.148	53.266	44.217	18.256	35.010
カツオ類	2.569	0.005	0.000	0.000	3.598	11.183	71.862	4.378	22.175	3.500	3.541	1.483	124.295	81.687	61.133	63.162
ブリ類	205.672	3.918	2.386	32.352	544.916	384.812	72.489	22.653	38.879	36.567	51.231	46.269	1,442.143	3,149.773	1,892.206	-450.057
(ブリ)	200.646	2.846	0.030	2.864	310.309	371.926	61.978	0.914	2.352	1.212	36.106	21.382	1,012.563	2,384.433	499.026	513.537
(ワラサ)	0.729	0.011	0.005	12.358	169.980	4.836	0.525	0.036	0.029	0.993	2.647	1.742	193.891	46.349	220.544	-26.653
(ハマチ)	1.464	0.398	0.870	15.895	54.216	1.876	0.956	1.302	0.004	0.900	2.641	1.930	83.451	61.861	230.622	-147.171
(ツバス)	2.827	0.664	1.481	1.235	10.411	6.084	3.842	6.797	7.508	6.469	4.031	9.689	61.038	641.609	873.853	-812.815
(アオコ)	0.006	0.000	0.000	0.000	0.000	0.090	5.187	13.604	28.987	26.994	5.806	10.527	91.200	15.522	68.155	23.045
ヒラマサ	12.845	1.023	0.332	9.429	10.041	1.403	2.747	1.095	0.786	5.755	2.818	0.506	48.780	97.536	60.686	-11.906
シイラ	0.000	0.000	0.000	0.000	0.003	0.024	5.886	13.719	90.296	81.769	10.187	0.391	202.275	869.866	403.918	-201.643
サワラ	74.597	30.004	24.991	54.193	23.803	35.894	117.071	19.711	23.127	60.957	101.715	147.479	713.541	822.145	1,810.143	-1,096.602
トビウオ	0.000	0.000	0.000	0.000	7.652	16.278	7.325	0.357	0.068	0.000	0.004	0.000	31.684	79.879	222.321	-190.637
タイ類	11.244	4.303	12.101	36.007	42.846	16.550	18.496	13.543	12.592	26.019	15.718	13.691	223.110	228.154	263.520	-40.410
(マダイ)	4.367	2.427	7.129	27.105	28.340	6.420	5.620	1.519	1.049	2.605	3.772	4.523	94.876	83.534	102.200	-7.324
(キダイ)	5.898	1.808	4.491	6.907	9.750	7.047	8.801	9.788	10.671	19.789	6.587	5.168	96.705	115.148	130.598	-33.893
(その他タイ)	0.964	0.067	0.473	1.983	4.537	2.928	3.870	2.229	0.697	3.432	5.359	3.999	30.539	28.966	29.267	1.272
アマダイ	1.891	0.803	1.110	2.562	3.438	2.251	1.553	8.855	3.526	3.210	2.972	2.307	34.479	43.651	68.610	-34.132
ズズキ	14.906	3.142	4.470	10.309	4.186	3.676	2.119	1.271	1.466	1.130	1.223	5.839	53.736	42.716	105.121	-51.385
ヒラメ	2.678	1.586	6.624	11.651	5.896	1.184	0.509	0.363	0.168	0.315	0.537	1.275	32.787	25.069	40.517	-7.730
カレイ類	95.163	111.014	233.236	177.026	90.257	0.606	0.510	0.744	72.973	49.916	44.003	31.153	906.602	839.684	1,013.174	-106.572
(アカガレイ)	84.986	80.297	168.232	89.816	55.704	0.236	0.028	0.240	67.794	43.251	36.609	28.005	655.197	630.693	775.465	-120.267
(その他カレイ)	10.177	30.717	65.004	87.210	34.553	0.370	0.482	0.504	5.180	6.665	7.394	3.148	251.404	208.990	237.709	13.695
カマス	0.333	0.016	0.016	0.234	0.434	0.563	0.846	0.749	2.236	1.507	0.653	0.206	7.793	34.851	63.767	-55.974
フグ類	7.023	2.523	3.612	25.795	36.845	9.173	0.155	0.045	2.992	6.144	1.843	2.520	98.669	70.378	144.986	-46.316
アナゴ	0.150	0.161	0.595	1.644	0.854	0.278	0.147	0.038	1.823	1.468	0.352	0.279	7.788	7.933	29.038	-21.250
ハタハタ	0.203	0.608	1.954	0.758	9.265	0.020	0.000	0.005	0.339	0.201	0.089	0.129	13.571	39.395	104.269	-90.698
メバル類	1.036	0.784	3.833	5.950	2.052	1.301	0.960	0.686	1.861	1.550	0.766	0.418	21.198	22.418	44.932	-23.734
ニギス	0.932	0.160	0.670	0.538	1.370	0.000	0.000	0.000	8.272	16.398	1.005	0.297	29.643	36.967	53.189	-23.546
スルメイカ	0.008	0.000	0.041	0.230	17.782	151.370	36.332	10.592	2.303	3.116	1.541	0.114	223.429	110.735	360.612	-137.183
アオリイカ	1.926	0.016	0.004	0.302	0.516	0.288	0.115	0.767	3.827	9.877	12.813	4.441	34.891	37.853	53.045	-18.154
ケンサキイカ	1.270	0.392	1.115	1.897	7.920	16.623	11.746	9.410	4.056	0.265	0.008	0.000	54.701	12.937	81.155	-26.454
ヤリイカ	0.835	8.902	8.813	21.046	1.758	0.000	0.000	0.000	0.743	0.685	0.433	0.014	43.228	8.948	36.018	7.210
コウイカ	0.011	0.084	1.044	1.297	2.318	0.265	0.065	0.002	0.292	0.882	0.142	0.067	6.469	18.599	16.231	-9.763
ソデイカ	0.072	0.000	0.000	0.000	0.000	0.002	0.000	0.008	0.000	0.017	0.152	0.072	0.322	2.718	23.667	-23.345
ホタルイカ	0.000	0.000	23.669	210.170	83.393	0.000	0.000	0.000	0.000	0.000	0.000	0.000	317.232	290.610	436.596	-119.364
その他イカ	0.163	0.065	0.125	0.690	2.100	2.856	7.373	0.533	2.855	2.122	0.051	0.011	18.943	7.629	16.128	2.815
タコ類	1.557	1.204	2.841	6.314	17.200	20.634	25.523	9.302	1.810	1.276	0.701	0.550	88.913	104.414	166.500	-77.587
ズワイガニ計	48.709	55.450	88.083	0.000	0.000	0.000	0.000	0.000	0.000	0.000	213.409	99.965	505.642	467.711	400.453	105.188
(ズワイガニ [オス])	48.709	37.999	29.102	0.000	0.000	0.000	0.000	0.000	0.000	0.000	104.026	56.224	276.061	226.201	186.457	89.604
(ズワイガニ [メス])	0.000	0.000	0.000	0.000	0.000	0.000	0.000	0.000	0.000	0.000	109.383	43.741	153.148	182.966	142.171	10.977
(水ガニ)	0.000	17.451	58.981	0.000	0.000	0.000	0.000	0.000	0.000	0.000	0.000	0.000	76.433	58.544	71.825	4.608
アカエビ	17.808	2.963	6.901	41.911	59.515	55.930	4.810	8.265	58.028	62.554	3.760	8.253	330.697	360.297	415.705	-85.008
その他エビ	5.335	1.343	1.936	7.095	8.960	3.525	0.031	0.144	4.871	4.733	1.629	1.250	40.851	49.733	56.436	-15.585
その他	44.347	21.081	53.636	59.036	36.321	37.568	75.847	51.234	53.025	69.517	89.413	73.295	664.319	638.994	930.911	-266.591
<b>合 計</b>	<b>563.001</b>	<b>263.237</b>	<b>497.683</b>	<b>761.762</b>	<b>1,572.557</b>	<b>1,021.197</b>	<b>736.478</b>	<b>249.444</b>	<b>467.513</b>	<b>691.867</b>	<b>709.858</b>	<b>463.192</b>	<b>7,997.788</b>	<b>9,607.657</b>	<b>10,398.230</b>	<b>-2,400.442</b>

# 表2 定置網の主要魚種別漁獲量

※四捨五入の関係で端数が一致しないことがある

	1月	2月	3月	4月	5月	6月	7月	8月	9月	10月	11月	12月	2025年計	2024年計	10年平均 (2015~2024年)	年差
イワシ類	0.241	6.933	6.505	11.958	2.271	5.941	12.826	2.915	0.098	0.000	0.000	0.000	49.688	106.784	143.995	-94.307
(マイワシ)	0.021	6.903	6.328	10.987	2.086	1.084	2.478	0.650	0.052	0.000	0.000	0.000	30.587	63.019	88.384	-57.797
(ウルメイワシ)	0.221	0.000	0.000	0.064	0.141	0.000	0.001	0.000	0.006	0.000	0.000	0.000	0.432	14.825	7.697	-7.265
(カタクチイワシ)	0.000	0.030	0.177	0.907	0.044	4.858	10.347	2.265	0.040	0.000	0.000	0.000	18.669	28.939	47.914	-29.246
アジ類	3.704	2.382	1.847	5.285	34.404	27.367	27.983	7.094	8.003	22.258	25.643	16.920	182.892	251.737	533.990	-351.098
(アジ)	1.892	0.934	1.276	3.790	33.287	24.910	22.536	1.979	1.001	12.598	19.646	15.479	139.328	165.913	299.586	-160.258
(小アジ)	1.509	0.970	0.429	0.852	0.606	0.820	3.289	4.689	6.087	7.419	3.516	0.214	30.400	65.690	215.726	-185.326
(アオアジ)	0.303	0.479	0.142	0.643	0.512	1.637	2.158	0.425	0.915	2.242	2.480	1.227	13.164	20.135	18.677	-5.513
サバ類	0.043	0.200	1.921	11.644	494.886	206.925	223.123	52.640	10.329	201.724	118.473	2.561	1,324.469	545.632	254.728	1,069.741
(サバ)	0.043	0.200	1.921	11.644	494.393	205.067	215.592	40.030	9.904	199.935	118.372	2.560	1,299.661	462.499	195.863	1,103.798
(ビンサバ)	0.000	0.000	0.000	0.000	0.493	1.857	7.531	12.610	0.425	1.789	0.101	0.001	24.807	83.133	58.864	-34.057
マゴロ類	5.278	1.352	2.038	6.403	11.000	4.275	5.242	1.005	0.791	1.798	1.314	0.847	41.345	40.447	33.715	7.630
カジキ類	0.040	0.000	0.000	0.000	0.000	0.065	0.648	5.747	32.008	12.923	1.067	0.148	52.646	43.038	16.659	35.987
カツオ類	2.549	0.005	0.000	0.000	3.585	11.153	71.654	4.295	21.828	3.463	3.487	1.479	123.499	80.385	60.713	62.787
ブリ類	205.532	3.106	0.484	30.212	544.392	384.707	72.299	22.631	38.824	35.846	50.812	46.112	1,434.958	3,111.501	1,855.119	-420.161
(ブリ)	200.646	2.846	0.016	2.857	310.244	371.868	61.915	0.914	2.321	0.946	36.025	21.248	1,011.847	2,383.868	495.779	516.068
(ワラサ)	0.729	0.006	0.005	12.342	169.921	4.789	0.426	0.020	0.004	0.537	2.364	1.724	192.868	44.930	215.125	-22.257
(ハマチ)	1.464	0.130	0.402	14.844	54.046	1.876	0.938	1.296	0.004	0.900	2.606	2.924	81.429	52.309	227.198	-145.769
(ツバス)	2.687	0.125	0.062	0.169	10.181	6.084	3.832	6.797	7.508	6.469	4.011	9.689	57.614	615.042	848.873	-791.259
(アオコ)	0.006	0.000	0.000	0.000	0.000	0.090	5.187	13.604	28.987	26.994	5.806	10.527	91.200	15.352	68.145	23.056
ヒラマサ	12.779	0.905	0.289	9.377	9.974	1.278	2.712	1.095	0.762	5.648	2.762	0.506	48.086	96.514	58.711	-10.625
シイラ	0.000	0.000	0.000	0.000	0.003	0.024	5.886	13.719	90.296	81.769	10.187	0.391	202.275	869.699	403.887	-201.612
サワラ	74.591	29.981	24.938	54.114	23.766	35.894	117.062	19.709	23.127	60.957	101.713	147.466	713.317	821.514	1,809.160	-1,095.842
トビウオ	0.000	0.000	0.000	0.000	7.652	16.278	7.325	0.357	0.068	0.000	0.004	0.000	31.684	79.220	218.443	-186.759
タイ類	2.132	0.573	1.028	17.926	29.497	7.977	9.186	3.381	0.913	2.423	7.333	5.612	87.982	85.385	94.250	-6.268
(マダイ)	1.802	0.550	0.956	17.087	25.285	5.042	5.241	1.287	0.401	0.704	2.445	3.332	64.132	61.617	71.088	-6.956
(その他タイ)	0.322	0.023	0.069	0.836	4.033	2.771	3.735	2.080	0.505	1.663	4.888	2.245	23.169	23.491	21.876	1.293
スズキ	14.361	2.894	1.792	2.123	4.030	3.515	1.980	1.249	1.358	1.052	1.180	5.653	41.186	33.581	84.723	-43.538
ヒラメ	1.065	0.300	0.579	1.810	2.924	1.076	0.469	0.261	0.050	0.125	0.322	0.740	9.721	5.757	11.749	-2.027
カマス	0.020	0.012	0.011	0.031	0.340	0.563	0.846	0.749	2.236	1.087	0.460	0.053	6.407	31.489	45.608	-39.201
フグ類	0.092	0.542	0.374	6.048	32.492	9.033	0.077	0.029	2.645	5.092	1.350	0.151	57.924	41.757	121.930	-64.006
スルメイカ	0.004	0.000	0.020	0.113	0.940	2.044	0.052	0.000	0.001	0.181	0.028	0.004	3.387	1.272	24.318	-20.931
アオリイカ	0.378	0.008	0.000	0.010	0.322	0.140	0.093	0.724	3.499	8.534	12.101	3.422	29.230	34.320	48.436	-19.205
ケンサキイカ	0.971	0.323	0.906	1.278	7.186	15.966	10.139	7.936	3.450	0.109	0.008	0.000	48.272	10.697	67.299	-19.027
ヤリイカ	0.673	6.404	3.893	7.471	0.217	0.000	0.000	0.000	0.000	0.000	0.000	0.000	18.659	3.420	15.613	3.046
ソデイカ	0.072	0.000	0.000	0.000	0.000	0.002	0.000	0.008	0.000	0.017	0.139	0.072	0.309	2.472	16.295	-15.986
その他イカ	0.129	0.065	0.101	0.616	0.808	2.407	7.250	0.528	0.027	0.007	0.000	0.003	11.941	1.824	11.587	0.354
その他	4.030	1.687	2.140	5.192	6.519	6.290	9.088	5.047	13.063	32.545	49.770	30.559	165.929	143.115	190.538	-24.609
合 計	329.049	58.821	50.367	174.698	1,221.982	744.771	588.099	152.659	254.326	478.695	388.930	263.138	4,705.535	6,466.337	6,157.706	-1,452.171

# 表3 底曳網の主要魚種別漁獲量

※四捨五入の関係で端数が一致しないことがある

	1月	2月	3月	4月	5月	6月	7月	8月	9月	10月	11月	12月	2025年計	2024年計	10年平均 (2015~2024年)	平年差
タイ類	5.943	2.080	6.985	13.791	5.668	0.000	0.000	0.000	3.574	16.360	3.173	4.644	62.218	58.281	81.853	-19.635
(マダイ)	2.386	1.745	5.660	8.696	1.137	0.000	0.000	0.000	0.259	1.444	0.495	0.743	22.565	14.442	13.532	9.033
(キダイ)	2.953	0.299	1.011	4.100	4.120	0.000	0.000	0.000	3.106	13.301	2.526	2.230	33.646	40.528	63.132	-29.486
(その他タイ)	0.588	0.037	0.306	0.987	0.367	0.000	0.000	0.000	0.037	1.468	0.152	1.671	5.611	2.923	4.973	0.639
ヒラメ	1.216	0.881	1.772	5.662	1.522	0.000	0.000	0.000	0.025	0.101	0.175	0.480	11.834	9.298	14.084	-2.250
カレイ類	94.889	110.270	229.692	173.943	89.629	0.244	0.076	0.372	72.772	49.862	43.943	31.123	896.816	829.959	984.687	-87.871
(アカガレイ)	84.983	80.294	168.228	89.808	55.679	0.236	0.028	0.240	67.793	43.251	36.609	28.005	655.154	630.668	775.053	-119.899
(その他カレイ)	9.907	29.976	61.464	84.135	33.950	0.008	0.048	0.132	4.979	6.611	7.334	3.118	241.662	199.291	209.634	32.028
カマス	0.313	0.004	0.006	0.203	0.094	0.000	0.000	0.000	0.000	0.420	0.192	0.154	1.386	3.361	18.015	-16.629
フグ類	6.696	1.814	2.496	18.603	4.118	0.000	0.000	0.000	0.330	1.027	0.489	2.367	37.940	24.711	20.106	17.835
アナゴ	0.118	0.142	0.570	1.503	0.309	0.000	0.000	0.000	1.796	1.452	0.347	0.264	6.502	5.871	20.167	-13.665
ハタハタ	0.203	0.608	1.954	0.758	9.265	0.020	0.000	0.005	0.339	0.201	0.089	0.129	13.571	39.395	104.183	-90.612
メバル類	0.363	0.270	1.531	2.322	0.821	0.000	0.000	0.000	0.819	0.976	0.292	0.070	7.464	6.711	8.129	-0.665
ニギス	0.932	0.160	0.670	0.538	1.370	0.000	0.000	0.000	8.272	16.398	1.005	0.297	29.643	36.967	53.163	-23.520
スルメイカ	0.004	0.000	0.000	0.000	0.053	0.000	0.000	0.000	0.272	2.870	1.513	0.110	4.822	1.741	9.981	-5.159
ヤリイカ	0.052	0.008	0.076	0.166	0.087	0.000	0.000	0.000	0.735	0.685	0.433	0.014	2.255	1.073	9.412	-7.157
ホタルイカ	0.000	0.000	23.669	210.170	83.393	0.000	0.000	0.000	0.000	0.000	0.000	0.000	317.232	290.610	436.557	-119.325
タコ類	0.884	0.675	1.150	1.180	1.160	0.185	0.000	0.000	1.025	1.257	0.613	0.465	8.594	11.708	36.316	-27.721
ズワイガニ計	48.709	55.450	88.083	0.000	0.000	0.000	0.000	0.000	0.000	0.000	213.409	99.965	505.642	467.711	400.454	105.187
(ズワイガニ〔オス〕)	48.709	37.999	29.102	0.000	0.000	0.000	0.000	0.000	0.000	0.000	104.026	56.224	276.061	226.201	186.457	89.604
(ズワイガニ〔メス〕)	0.000	0.000	0.000	0.000	0.000	0.000	0.000	0.000	0.000	0.000	109.383	43.741	153.148	182.966	142.172	10.976
(水ガニ)	0.000	17.451	58.981	0.000	0.000	0.000	0.000	0.000	0.000	0.000	0.000	0.000	76.433	58.544	71.825	4.608
アカエビ	17.808	2.963	6.901	41.911	59.515	55.930	4.810	8.265	58.028	62.554	3.760	8.253	330.697	360.297	415.705	-85.007
その他エビ	5.335	1.343	1.936	7.095	8.960	3.405	0.004	0.012	4.773	4.676	1.617	1.248	40.403	49.580	55.315	-14.913
その他	10.889	5.454	13.865	20.721	6.405	0.180	0.000	0.062	22.177	20.259	9.045	8.727	117.785	106.045	254.671	-136.886
合計	196.618	182.376	384.459	511.363	274.949	59.964	4.890	8.716	178.525	183.046	280.265	158.971	2,424.141	2,322.967	2,953.025	-528.884

表4 その他の漁法（釣り、延縄、刺網等）主要魚種別漁獲量

※四捨五入の関係で端数が一致しないことがある

	1月	2月	3月	4月	5月	6月	7月	8月	9月	10月	11月	12月	2025年計	2024年計	10年平均 (2015~2024年)	平年差
ブリ類	0.140	0.812	1.890	2.139	0.524	0.104	0.190	0.022	0.055	0.721	0.418	0.158	7.173	38.262	44.681	-37.508
（ブリ）	0.000	0.000	0.014	0.007	0.065	0.058	0.063	0.000	0.030	0.265	0.081	0.134	0.716	0.563	3.344	-2.627
（ワラサ）	0.000	0.005	0.000	0.016	0.059	0.047	0.099	0.016	0.025	0.456	0.283	0.018	1.023	1.417	5.626	-4.603
（ハマチ）	0.000	0.268	0.457	1.050	0.170	0.000	0.018	0.006	0.000	0.000	0.035	0.006	2.010	9.545	7.270	-5.260
（ツバス）	0.140	0.539	1.419	1.066	0.230	0.000	0.010	0.000	0.000	0.000	0.020	0.000	3.424	26.567	28.432	-25.008
（アオコ）	0.000	0.000	0.000	0.000	0.000	0.000	0.000	0.000	0.000	0.000	0.000	0.000	0.000	0.170	0.010	-0.010
タイ類	3.170	1.649	4.088	4.290	7.681	8.573	9.310	10.162	8.105	7.235	5.212	3.434	72.909	84.488	89.822	-16.913
（マダイ）	0.179	0.133	0.513	1.322	1.917	1.378	0.379	0.232	0.389	0.457	0.832	0.448	8.179	7.476	19.651	-11.472
（キダイ）	2.938	1.509	3.477	2.804	5.622	7.033	8.796	9.781	7.560	6.475	4.060	2.904	62.960	74.453	67.717	-4.757
（その他タイ）	0.053	0.008	0.098	0.160	0.138	0.156	0.135	0.149	0.155	0.302	0.320	0.083	1.758	2.552	2.256	-0.498
アマダイ	1.818	0.797	1.099	2.313	3.353	2.251	1.553	8.855	3.150	2.574	2.929	2.258	32.951	41.766	66.763	-33.812
スズキ	0.361	0.176	0.130	0.327	0.091	0.161	0.139	0.021	0.108	0.076	0.043	0.159	1.793	2.025	13.216	-11.423
ヒラメ	0.397	0.405	4.273	4.179	1.450	0.108	0.040	0.102	0.092	0.089	0.040	0.055	11.232	10.014	15.820	-4.588
カレイ類	0.250	0.553	3.280	2.955	0.577	0.330	0.432	0.369	0.201	0.053	0.031	0.020	9.051	9.039	32.856	-23.804
（アカガレイ）	0.003	0.003	0.004	0.008	0.025	0.000	0.000	0.000	0.000	0.000	0.000	0.000	0.043	0.023	2.282	-2.239
（その他カレイ）	0.247	0.550	3.276	2.947	0.552	0.330	0.432	0.369	0.201	0.053	0.031	0.020	9.008	9.016	30.574	-21.565
アナゴ	0.018	0.011	0.021	0.120	0.534	0.263	0.113	0.017	0.012	0.000	0.001	0.003	1.114	1.784	9.396	-8.283
メバル類	0.629	0.399	2.184	3.499	1.063	1.249	0.797	0.453	0.619	0.512	0.454	0.336	12.194	14.647	38.737	-26.543
カワハギ類	0.208	0.150	0.486	0.981	1.531	0.600	0.251	0.643	0.926	1.423	0.817	0.570	8.587	7.551	43.110	-34.523
スルメイカ	0.000	0.000	0.021	0.117	16.789	149.326	36.280	10.592	2.030	0.065	0.000	0.000	215.220	107.722	353.972	-138.752
ケンサキイカ	0.018	0.024	0.080	0.132	0.361	0.656	1.607	1.474	0.215	0.004	0.000	0.000	4.572	1.864	13.141	-8.569
ヤリイカ	0.110	2.490	4.844	13.408	1.454	0.000	0.000	0.000	0.008	0.000	0.000	0.000	22.314	4.455	11.859	10.455
ソデイカ	0.000	0.000	0.000	0.000	0.000	0.000	0.000	0.000	0.000	0.000	0.013	0.000	0.013	0.245	11.733	-11.720
タコ類	0.623	0.452	1.648	5.080	15.880	20.256	25.310	9.248	0.767	0.017	0.023	0.071	79.376	90.363	133.925	-54.549
サザエ	0.472	0.333	0.504	0.023	0.000	4.436	13.914	10.145	3.606	1.215	0.780	0.632	36.061	43.963	69.579	-33.519
アワビ類	0.141	0.105	0.103	0.081	0.288	1.095	1.679	1.189	0.228	0.000	0.039	0.058	5.007	5.742	12.564	-7.556
その他	29.427	13.940	37.631	33.123	23.397	31.098	66.759	46.125	17.785	16.713	30.598	34.009	380.605	389.834	513.289	-132.683
合計	37.335	22.039	62.857	75.701	75.626	216.463	143.489	88.069	34.661	30.126	40.664	41.082	868.112	818.353	1,388.510	-520.398

注)漁獲量は福井県漁業協同組合連合会の三国、越廼、敦賀および小浜支所、福井市、越前町および若狭高浜の各漁業協同組合の7地区で電算処理されたものを使用した水産試験場独自の属地集計の値である。市場外流通分、自家消費分は含まない。

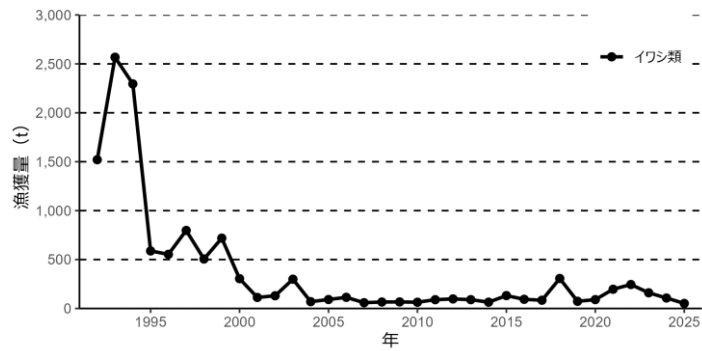


図 5：イワシ類の漁獲量



図 6：アジ類の漁獲量

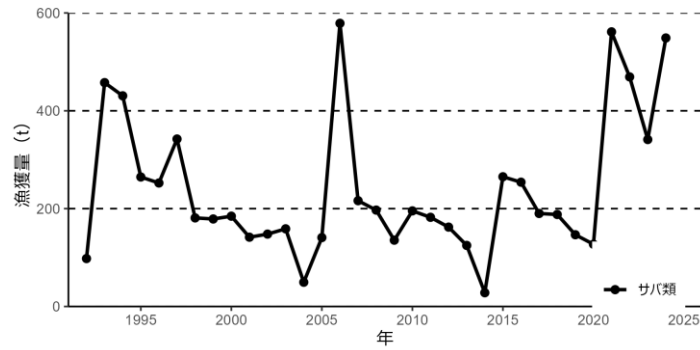


図 7：サバ類の漁獲量



図 8：ブリ類の漁獲量

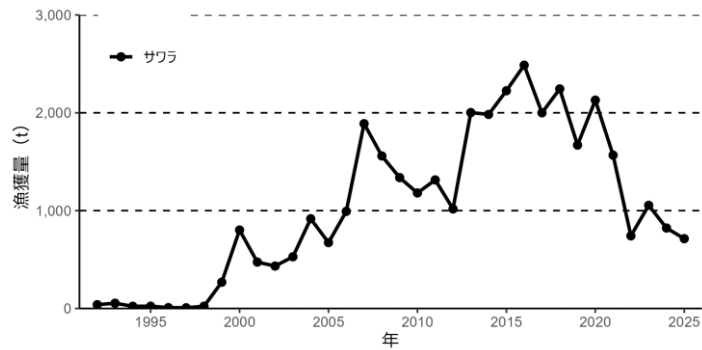


図 9：サワラの漁獲量

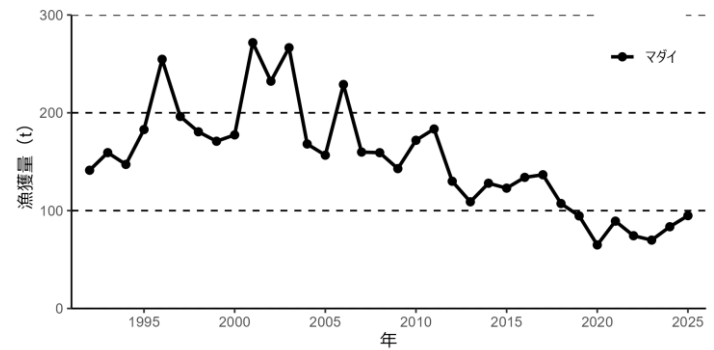


図 10：マダイの漁獲量





図 1 1 : スルメイカの漁獲量



図 1 2 : アカガレイの漁獲量

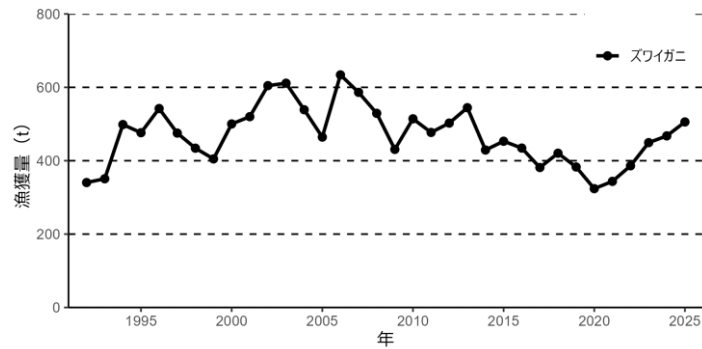


図 1 3 : ズワイガニの漁獲量

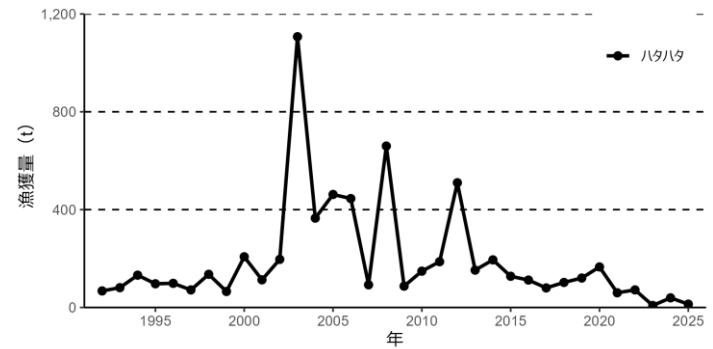


図 1 4 : ハタハタの漁獲量

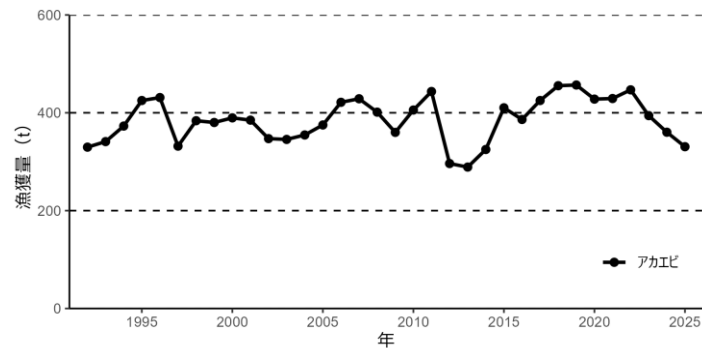


図 1 5 : アカエビの漁獲量

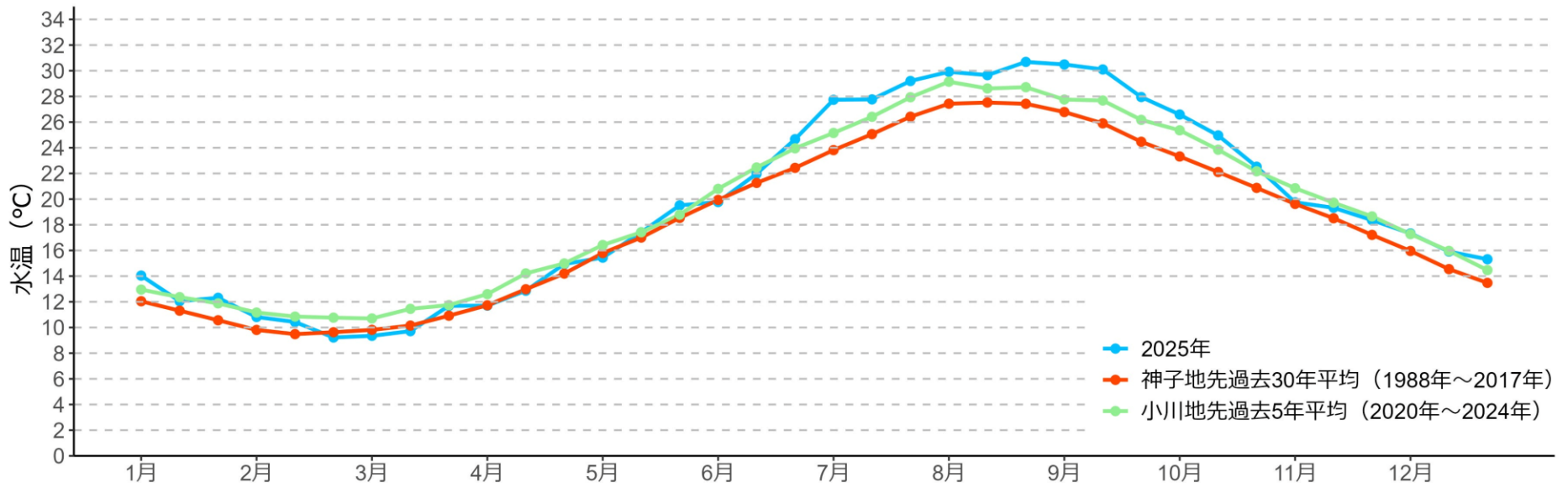


図 16 若狭町小川地先水温の推移

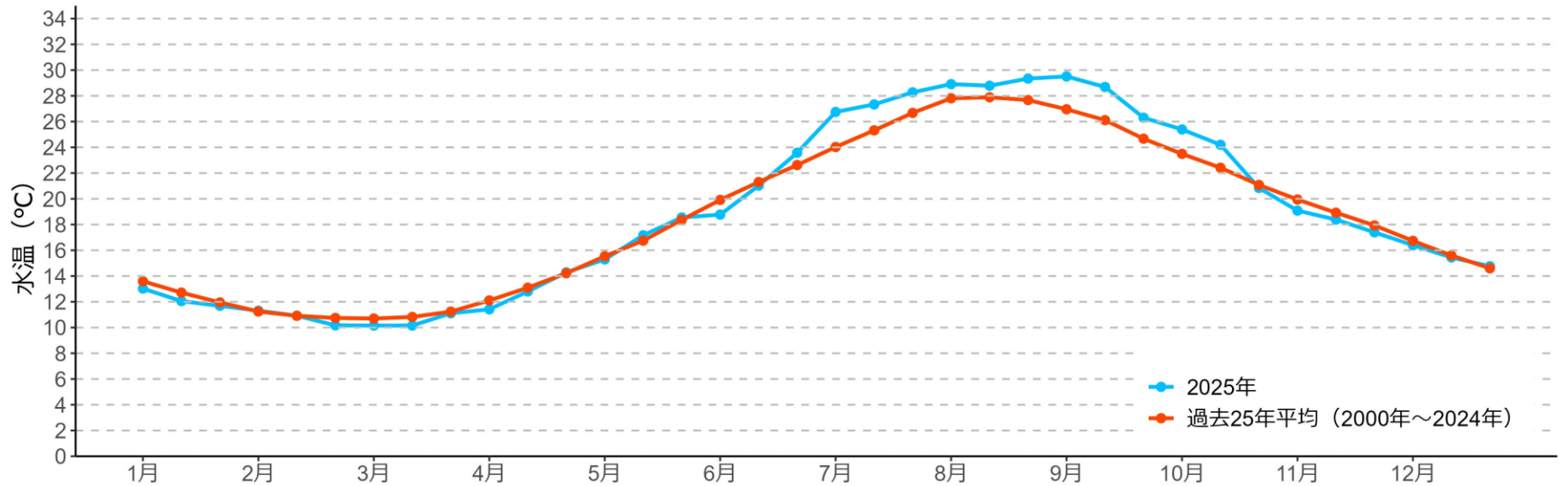


図 17 越前町米ノ地先水温の推移